



6. SZER GYORSJELENTÉS

**A Szolgáltatáselemző Rendszer (SZER) adatállományának
elemzése a 2014. április 1. és 2016. február 29. közötti időszakra
vonatkozóan**

Tartalom

Bevezetés	3
Álláskeresőkre vonatkozó információk	4
Munkáltatókra vonatkozó információk	7
Az álláskeresők elhelyezésére vonatkozó információk.....	10

Bevezetés

A Fogycatékos Személyek Esélyegyelőségért Közhasznú Nonprofit Kft. konzorciumi tagként és projektvezetőként részt vett a „Rehabilitáció - Érték - Változás (RÉV): Megváltozott munkaképességű személyek munkaerő-piaci helyzetének elősegítése érdekében történő rendszerszintű képzési és szolgáltatásfejlesztési modellprogram” című, TÁMOP-5.3.8-11/A1-2012-0001 azonosító számú kiemelt projekt (továbbiakban: Projekt) megvalósításában. A Projekt célkitűzései között szerepelt az egységes monitoring és értékelési rendszer létrehozása a szakpolitikai döntéshozók és az Országos Foglalkozási Rehabilitációs Módszertani Központ számára, amely információt szolgáltat az alternatív munkaerő-piaci szolgáltató szervezetek tevékenységéről.

A monitoring rendszer elengedhetetlen alapja a megfelelő tartalmú, minőségű és mennyiségű adat felvétele, amely adatok egységes rögzítésére a Projekt megvalósítása előtt nem állt rendelkezésre központi informatikai rendszer.

A fenti célkitűzések és igények alapján az FSZK, a Projekt keretében kifejlesztette a Szolgáltatáselemző Rendszert (továbbiakban: SZER). A fejlesztés és tesztelés több körben valósult meg, kiemelt hangsúlyt fektetve a felhasználóbarát kezelésre, a platform független működtetésre és arra, hogy a SZER minél jobban képes legyen kiszolgálni a szervezetek szolgáltatási folyamatainak egységes dokumentálását. A különleges és személyes adatok biztonságának szavatolása érdekében az FSZK adatvédelmi auditot kezdeményezett a Nemzeti Adatvédelmi és Információszabadság Hatóságnál. A NAIH észrevételei beépítésre kerültek a SZER fejlesztésébe.

A rendszer élesüzemi átadására 2014. április 1-én került sor azon – foglalkozási rehabilitáció területén tevékenykedő - alternatív munkaerő-piaci szolgáltató szervezeteknél, amelyek központi költségvetési és uniós forrásból valósítják meg programjaikat. A SZER üzemeltetésével, fejlesztésével és központi adminisztrációjával kapcsolatos feladatokat jelenleg az FSZK végzi.

Az 6. jelentés célja, hogy a SZER-ben rögzített, 2014. április 1. és 2016. február 29. közötti időszak adatai alapján átfogó képet adjon a bevont álláskeresőkről, a velük kapcsolatban álló munkáltatókról, a bejelentett állásajánlatokról.

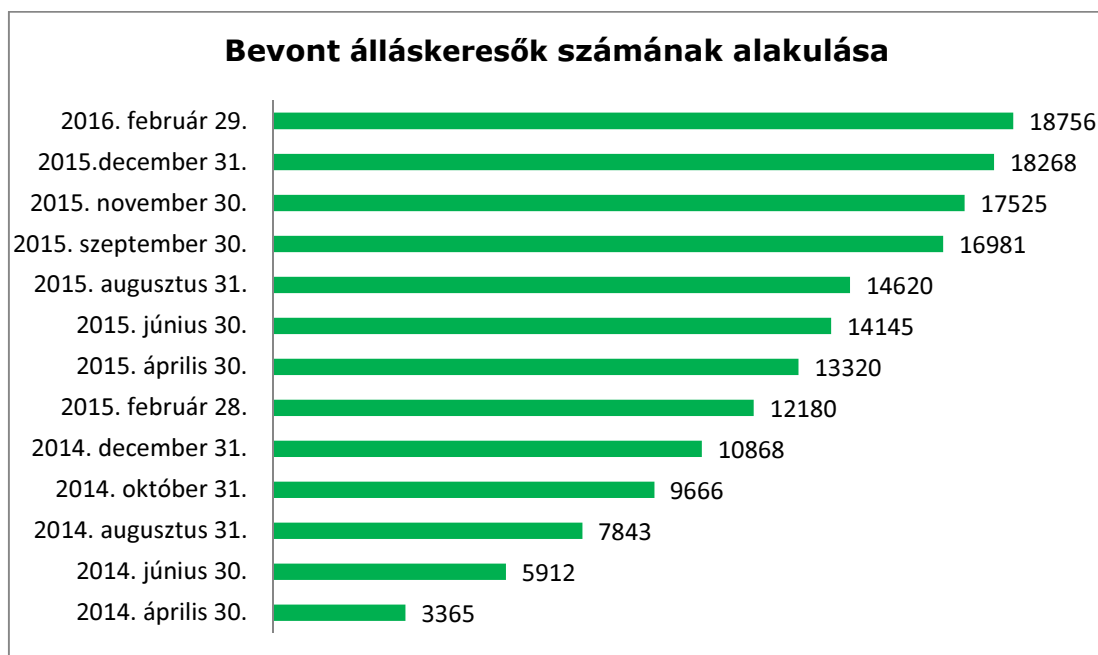
Álláskeresőkre vonatkozó információk

Az eddig elkészült gyorsjelentésekben folyamatosan bemutatásra kerültek a Szolgáltatáselemző Rendszerben nyilvántartott álláskeresőkre vonatkozó információk.

Jelen anyagban az 1. számú diagram a SZER rendszerben 2014.04.01. és 2016.02.29. között rögzített, szolgáltatásba vont álláskeresők számának alakulását mutatja be. A szolgáltatásba bevont álláskeresők száma a vizsgált időszakban folyamatos növekedést mutat.

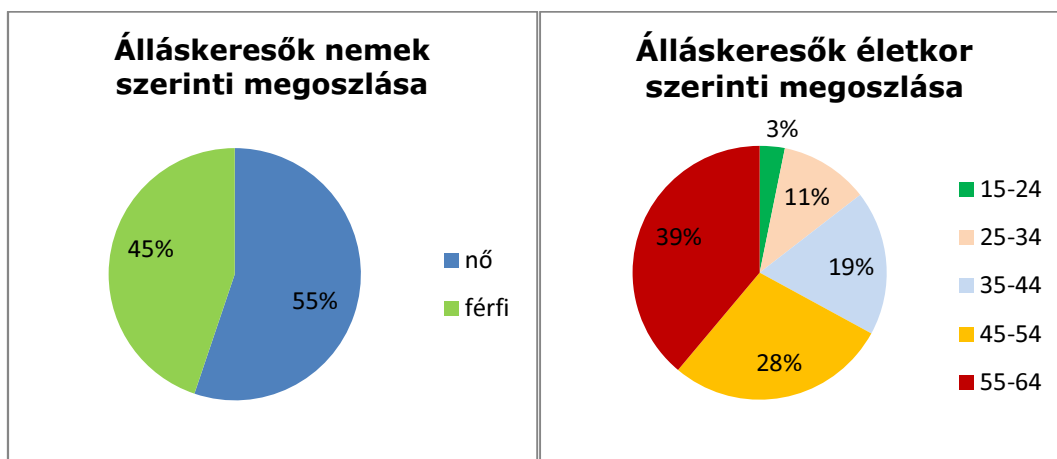
2014 áprilisáig – a SZER indításáig - 3365 fő került bevonásra, ez a szám 2016 februárjáig meghaladta a 18756 főt. A bevont álláskeresők számának növekedése országosan az alábbiak szerint alakult:

- 2014.04-06. hó között 2547 fővel,
- 2014.06.-08. hó között 1931 fővel,
- 2014.08.-10. hó között 1823 fővel,
- 2014.10.-12. hó között 1202 fővel,
- 2014.12.-2015.02. hó között 1312 fővel,
- 2015.02.-04. hó között 1140 fővel,
- 2015.04.-06. hó között 825 fővel,
- 2015.06.-08. hó között 475 fővel,
- 2015.08.-09. hó között 2361 fővel,
- 2015.09.-11. hó között 544 fővel,
- 2015.11.-12. hó között 743 fővel,
- 2015.11.-2016.02. hó között 488 fővel emelkedett a számuk.

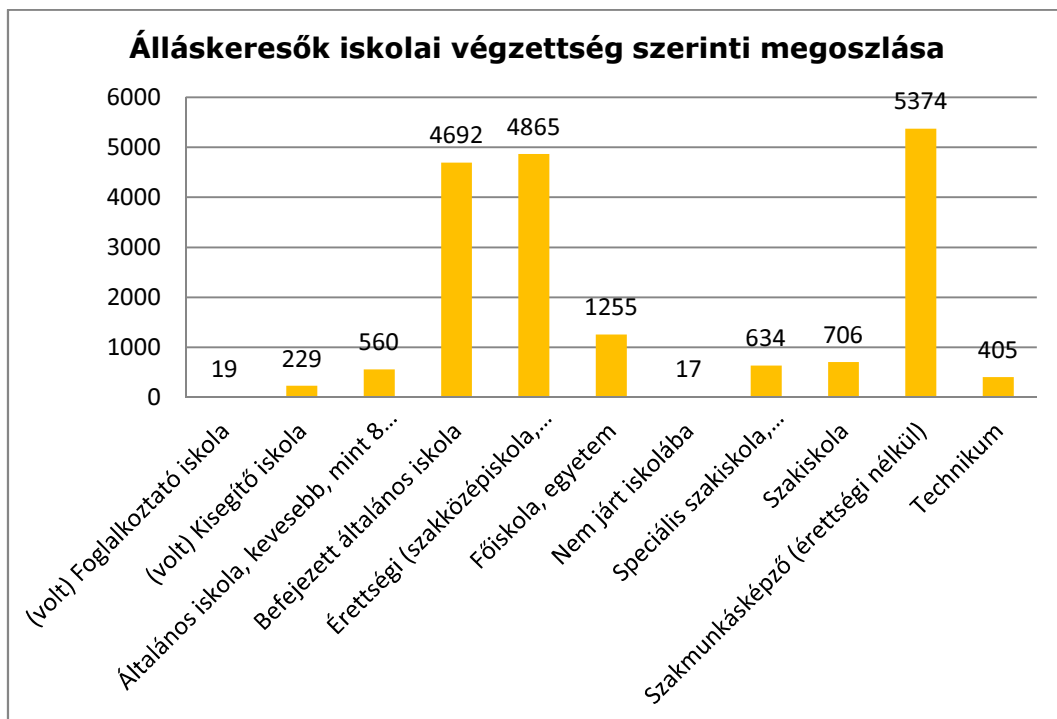


1. számú diagram

Az álláskeresők nemek, életkor és iskolai végzettség szerinti megoszlását a 2. és 3. számú diagramok mutatják be. Az adatok alapján megállapítható, hogy az álláskeresők többsége nő (55%), a bevont személyek közül a legtöbben az 55-64 év közötti korosztályhoz tartoznak (39%). A legmagasabb iskolai végzettséget vizsgálva azt láthatjuk, hogy legnagyobb mértékben (közel 35%) a szakmunkásképző iskolát végezett ügyfelek vannak.



2. számú diagram



3. számú diagram

A 4. számú diagram a 2016.02.29. napjáig szolgáltatásba vont álláskereső fogyatékoság/betegségtípus szerinti létszám megoszlását mutatja.

Az adatokból az látható, hogy a bevont álláskeresők közül kiemelkedő a mozgásszervi (5265 fő), pszichiátriai (4709 fő) és keringési (4166 fő) rendszer betegségekkel érintett személyek száma.

A szám adatok vizsgálatánál érdemes figyelembe venni azt, hogy a halmozott egészségügyi problémával rendelkező ügyfelek adatainak rögzítésekor a rendszer lehetőséget nyújt a szakemberek számára ugyanazon személyre vonatkozóan több betegségtípus egyidejű kiválasztására.



4. számú diagram

Munkáltatókra vonatkozó információk

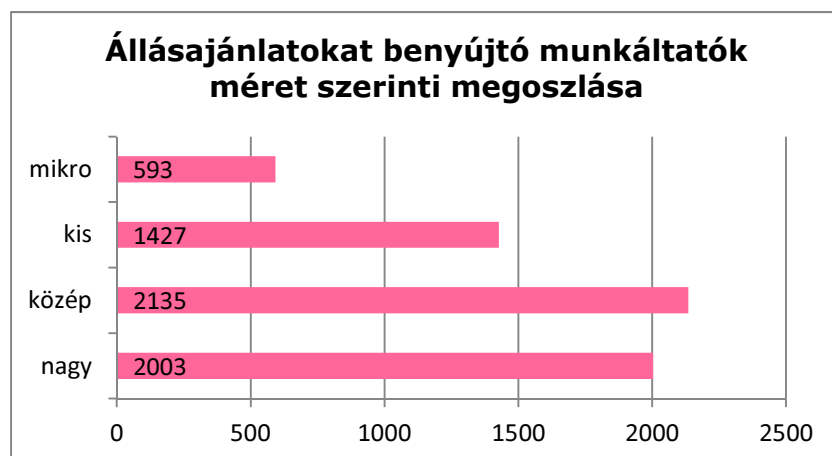
A vizsgált - 2014.04.01. és 2016.02.29. közötti - időszakban a SZER rendszerbe 3689 munkáltató és 6158 állásajánlat került rögzítésre, mely közel 10650 álláshelyet jelent.

Az állásajánlatok munkáltatók típusa szerinti megoszlását az 5. számú diagram mutatja, mely szerint a rendszerben rögzített állásajánlatok döntő többségét a nyílt munkaerő-piaci munkáltatók által kínált ajánlatok adják.



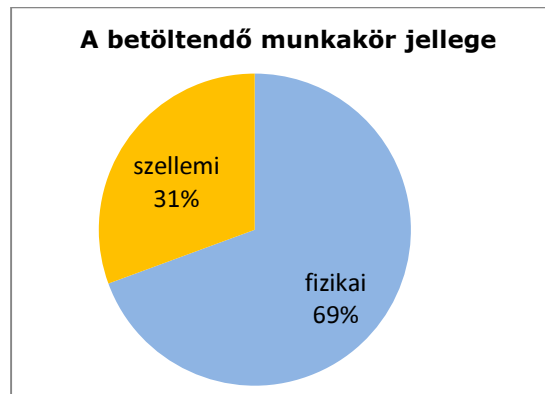
5. számú diagram

A fent említett időszakban rögzített állásajánlatok munkáltatók mérete szerinti megoszlását a 6. számú diagram mutatja. A rendelkezésre álló adatok alapján elmondható, hogy az állásajánlatokat benyújtó munkáltatók nagyobb hányadban nagy és közepes méretűek, kisebb részt képviselnek a kis és mikro vállalatok.



6. számú diagram

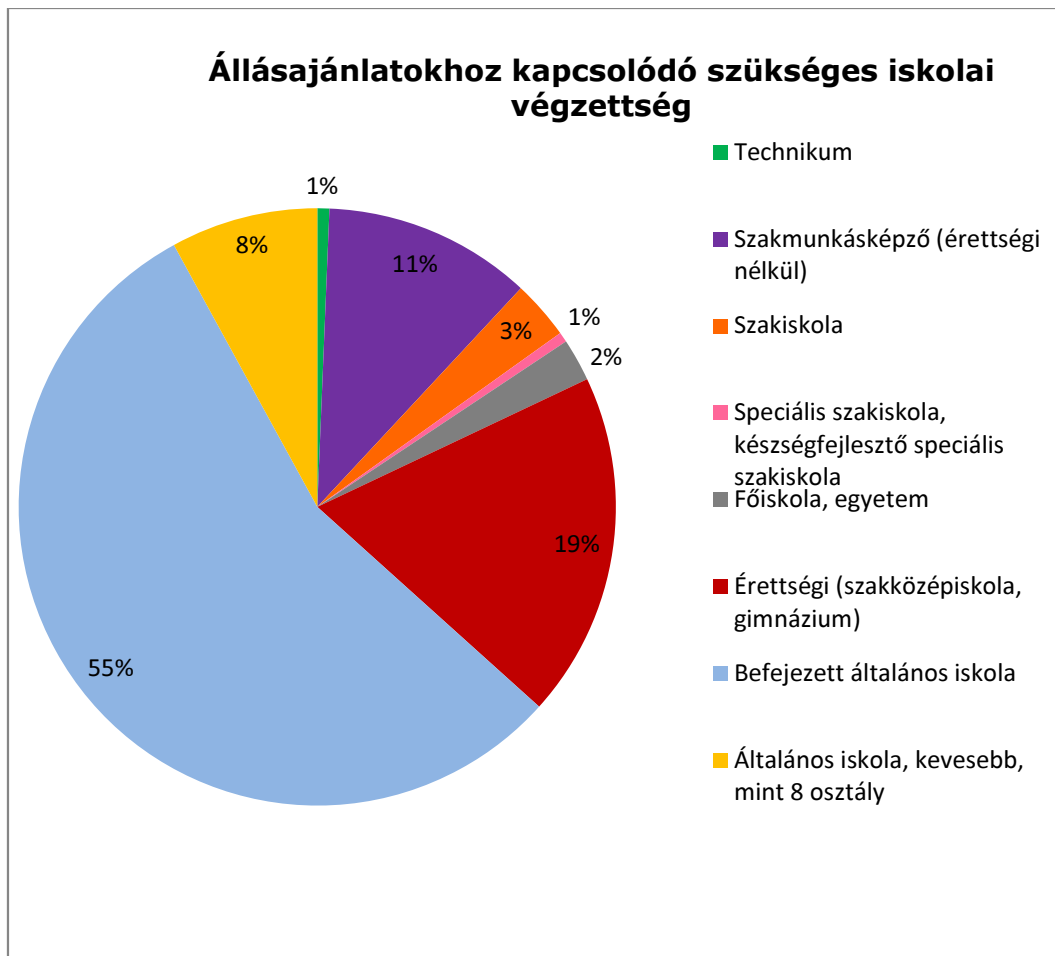
A benyújtott állásajánlatok munkakörök jellege szerinti megoszlását a 7. számú diagram mutatja be, ez alapján az állásajánlatok 2/3-át (69 %) a fizikai munkakörökre vonatkozó ajánlatok teszik ki.



7. számú diagram

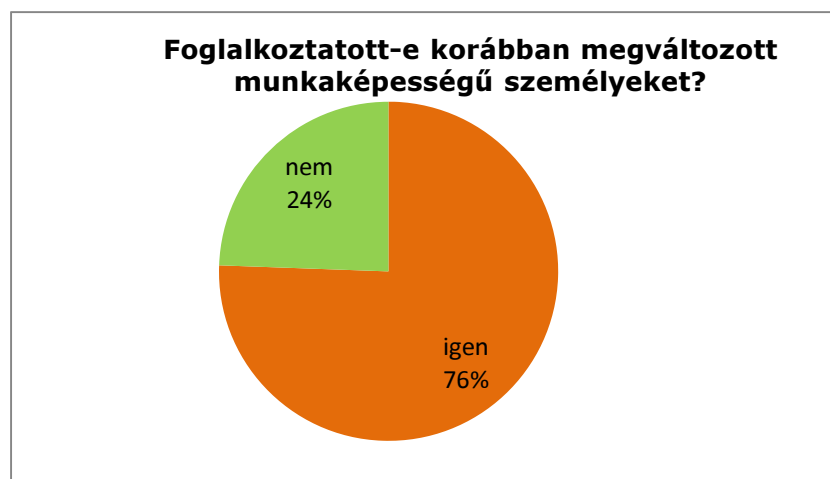
Az állásajánlatok betöltéséhez szükséges minimális iskolai végzettségi elvárásokat a 8. számú diagram mutatja be.

Az adatokból azt láthatjuk, hogy az állásajánlatok több mint felénél (55%) a munkakör betöltéséhez a befejezett általános iskolai végzettség elegendő volt, 19% esetén viszont ehhez érettségi bizonyítványra volt szükség. Az állásajánlatok 11%-ánál a felvételi eljárás során szakmunkás bizonyítványt kértek, míg az ajánlatok 8%-a esetén megpályázhatta az állást az általános iskolánál alacsonyabb iskolai végzettséggel rendelkező álláskereső is. Felsőfokú végzettséghez a benyújtott állásajánlatok mindössze 2%-a volt kötött.



8. számú diagram

Az álláshelyek feltárása során a szakemberek megkérdezték a munkáltatókat, hogy korábban alkalmaztak-e már megváltozott munkaképességű munkavállalót. A kérdésre adott válaszokat a 9. számú diagram mutatja be.

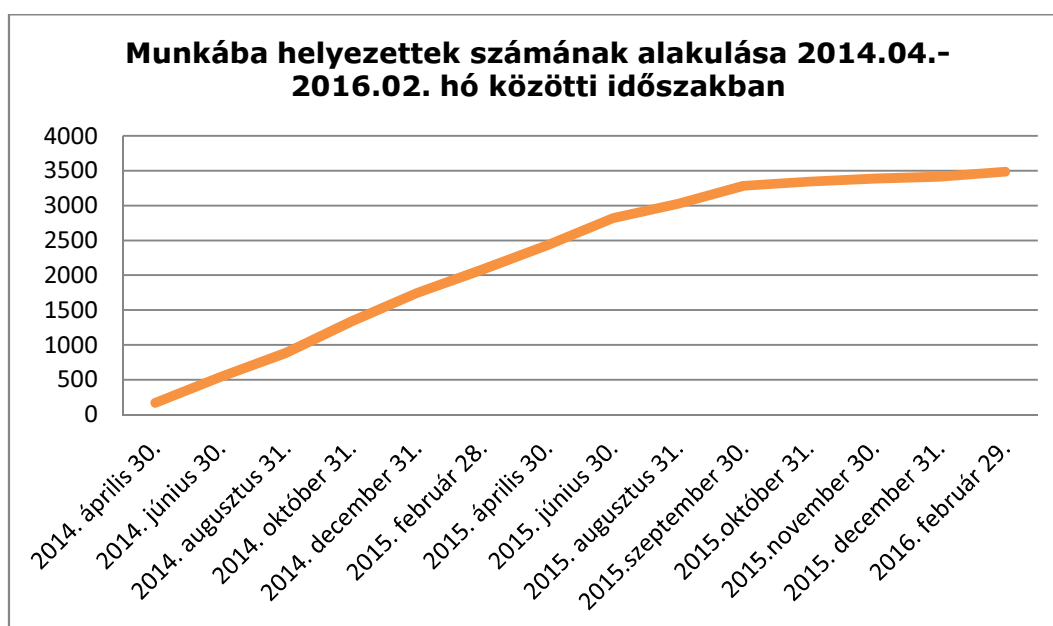


9. számú diagram

Az álláskeresők elhelyezésére vonatkozó információk

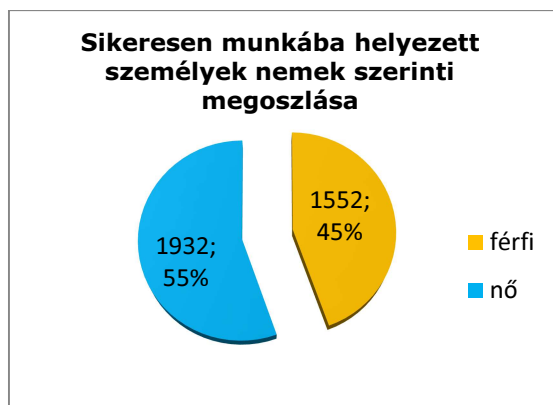
A 10. számú diagram a munkába helyezett ügyfelek – mely kategóriába beletartoznak a bármilyen rövid idejű elhelyezések és a „sikeresen elhelyezett”, vagyis az elhelyezés után a 4. hónapot követően is dolgozó személyek – számának alakulását mutatja a 2014.04.01. és 2016.02.29. közötti időszakban.

Adataink szerint országos szinten 2016.02.29. napjáig a szolgáltató szervezetek munkatársai 3484 fő munkába helyezését támogatták.



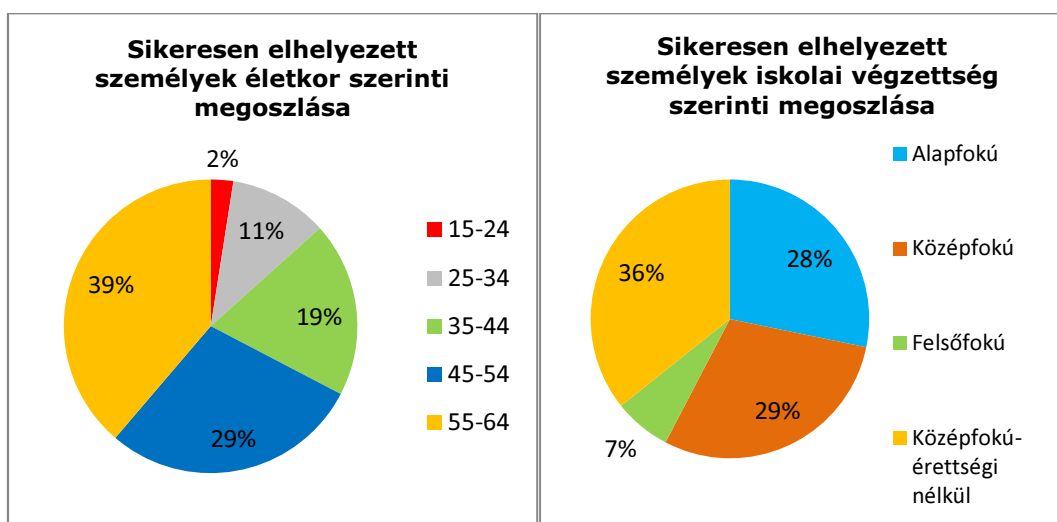
10. számú diagram

A következő (11. számú) diagram a nyílt munkaerő-piacon elhelyezett álláskeresők nemek szerinti megoszlását mutatja be. E szerint 2016.02.29. napjáig 1932 nő és 1552 férfi – 55-45 százalékos arányú - sikeres nyílt munkaerő-piaci munkába állását segítették tevékenységeikkel a szolgáltatók szakemberei.



11. számú diagram

A sikeres elhelyezések életkor és iskolai végzettség szerinti megoszlásait a 12. számú diagram két ábrája mutatja be.



12. számú diagram

A nyílt munkaerő-piacon sikeresen munkába helyezettek között életkor szerinti megoszlás tekintetében legnagyobb arányú (39%) az 55-64 év közötti személyek elhelyezése volt. Őket követte a 45-54 éves korosztály (29%), majd a 35-44 évesek (19%), a 25-34 évesek (11%) valamint a 15-24 éves korosztály (2%).

Az iskolai végzettség tekintetében legnagyobb arányban (36%) az érettségivel nem rendelkező középfokú végzettségű ügyfelek helyezkedtek el, ezt követően közel azonos arányban az érettségivel rendelkező középfokú (29%) és alapfokú (28%) iskolai végzettséggel rendelkező személyek. A sikeresen elhelyezettek között a felsőfokú végzettséggel rendelkező ügyfelek aránya (7%) a legkisebb.

A 13. számú diagram a sikeresen elhelyezett ügyfelek fogyatékoság és betegség jellege szerinti megoszlását mutatja.

Az adatok alapján megállapítható, hogy az ügyfelek közül legnagyobb számban a halmozott fogyatékosággal/egészségkárosodással, a mozgásszervi megbetegedéssel és a pszichiátriai betegséggel valamint a keringési rendszer betegségeivel érintett személyek elhelyezése valósult meg.



13. számú diagram